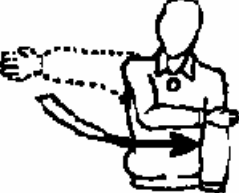








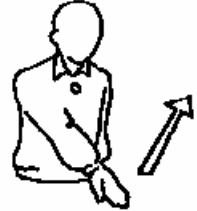








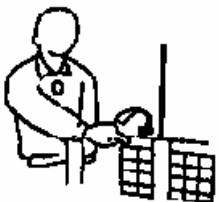








Om aan te geven	Tekens te geven door: E = eerste scheidsrechter T = tweede scheidsrechter		
Toestemming voor de opslag  Regel 13.3	E  Beweeg de armen horizontaal in de richting van de opslag	1	
Ploeg die de opslag krijgt  Regel 23.2.3.1	E T  Met de gestrekte arm naar de ploeg wijzen die moet gaan opslaan	2	
Wisselen van speelhelpt  Regel 19.2	E T  De armen voor en achter het lichaam heffen en linksom rond het lichaam draaien	3	
Time-out  Regel 16.4	E T  De palm van de ene hand op de vingers van de verticaal gehouden andere hand leggen (T-vorm)	4	
Spelerswissel  Regel 16.5	E T  Met de onderarmen rechtsonder een draaiende beweging om elkaar heen maken	5	
Wangedrag  Bestrafing Regel 22.3.1	E  Voor een bestraffing: <b>Gele kaart</b> tonen	6	
Uit het veld sturen  Regel 22.3.2	E  Voor uit het veld sturen: <b>Rode kaart</b> tonen	7	

Diskwalificatie  Regel 22.3.3	E  Voor diskwalificatie: <b>Gele en rode kaart</b> tonen in één hand	<b>8</b>	
<b>Om aan te geven</b>	<b>Tekens te geven door:</b> E = eerste scheidsrechter T = tweede scheidsrechter		
Einde van de set of wedstrijd  Regel 6.2 & 6.3	E T  De onderarmen met open handen voor de borst kruisen	<b>9</b>	
De bal is bij de opslag niet opgegooid of losgelaten  Regel 13.4.1	E  De gestrekte arm, met de handpalm naar boven, opheffen	<b>10</b>	
Te laat opslaan  Regel 13.4.3	E  Acht gespreide vingers omhoog steken	<b>11</b>	
Verboden blok Regel 15.6  Scherm Regel 13.5	E T  De beide armen met de handpalmen naar voren, verticaal omhoog steken	<b>12</b>	
Opstellingsfout Regel 7.5.  Doordraaifout Regel 7.7	E T  Met de wijsvinger een draaiende beweging maken	<b>13</b>	
Bal "in"  Regel 9.3	E T  Met de gestrekte arm en open hand naar de grond wijzen	<b>14</b>	

Bal "uit" Regel 9.4	E T De onderarmen verticaal heffen, de handen open en met de handpalmen naar het lichaam gekeerd	15	
Vastgehouden bal Regel 10.3.3	E De onderarm met de handpalm naar boven langzaam omhoog brengen	16	
<b>Om aan te geven</b>	<b>Tekens te geven door:</b> E = eerste scheidsrechter T = tweede scheidsrechter		
Tweemaal raken Regel 10.3.4	E T Twee gespreide vingers omhoog steken	17	
Viermaal spelen Regel 10.3.1	E Vier gespreide vingers omhoog steken	18	
Het net wordt aangeraakt door * een speler Regel 12.4.4	E T Afhankelijk van de fout de bovenband of de zijkant van het net aanraken	19	
Over het net reiken Regel 12.4.1	E Een hand, met de handpalm naar beneden, boven het net brengen	20	
Aanvalsslag * door achterspeler Regel 14.3.3 * op opslag door tegenpartij Regel 14.3.4	E T Met de onderarm, de hand open, een beweging van boven naar beneden maken	21	
* Veld van de tegenpartij aanraken Regel 12.2.2.2 * De bal gaat onder het net door Regel 9.4.5	E T De middenlijn aanwijzen	22	

Dubbelfout; opslag opnieuw uitvoeren  Regel 6.1.1.2 Regel 10.1.2.3	E	23	
Bal is aangeraakt	E T		
	Met de handpalm van de ene hand over de vingers van de verticaal gehouden andere hand strijken	24	
<b>Om aan te geven</b>	<b>Tekens te geven door:</b> E = eerste scheidsrechter T = tweede scheidsrechter		
Spelophouden  * Waarschuwing Regel 17.2.2 * Bestrafing Regel 17.2.3	E	25	
	Met de vingers (waarschuwing) of de gele kaart (bestrafing) naar de pols wijzen		

## Tekening 12: Officiële lijnrechtetekens

Om aan te geven	Tekens te geven door: L = lijnrechter		
Bal "in"  Regel 9.3	L	1	
	Met de vlag naar beneden wijzen		
Bal "uit"  Regel 9.4.1	L	2	
	Met de vlag recht omhoog wijzen		
Bal is aangeraakt  Regel 27.2.2	L	3	
	De vlag omhoog steken en de bovenkant met de handpalm van de vrije hand aanraken		

<p>* Bal gaat buiten de passeerruimte over het net Regel 9.4.2, 9.4.3 &amp; 9.4.4 * Voetfout serveerder Regel 13.4.2</p>	<p>L</p> <p>Met de vlag boven het hoofd zwaaien en met de vinger de antenne of de achterlijn aanwijzen</p>	<p>4</p>	
<p>Geen beslissing mogelijk</p>	<p>L</p> <p>Beide armen heffen en voor het lichaam kruisen</p>	<p>5</p>	